


**BANCADAS****DESCRIPCIÓN COMERCIAL:**

El Multibench es un elevador electrohidráulico adecuado para elevar cualquier vehículo hasta 3000 kg. El vehículo se puede elevar amordazado o directamente con las ruedas, pudiendo hacer tiros de hasta 360° con su “L” de tiro. Ideal para labores de reparación y diagnóstico.

El Multibench Basic se compone de:

- Banco con elevador de 1.460 mm con anclaje delantero y trasero para “L” de tiro.
- “ELE” de tiro completa con kit de tiro de 10T.
- Kit de mordazas y tacos.
- Peanas laterales para apoyo rueda.
- Kit de mordazas y espesores.

CARACTERÍSTICAS TÉCNICAS, CONSTRUCTIVAS Y DIMENSIONES:

DATOS TÉCNICOS		SP100523
✓ Carga		3.000 Kg
✓ Peso del Banco		955 Kg
✓ Peso de la “ELE”		175 Kg
✓ Peso Centralita		50 Kg
✓ Tiempo de Elevación		62 seg.
✓ Tiempo de Descenso		81 seg.
✓ Voltaje		400V - 50/60 Hz
✓ Capacidad de Tiro		10 T



BANCADAS

OPCIONALES Y ACCESORIOS:

SP706295

Kit básico de 4 mordazas de tiro



SP706330

Autoblock Magnum 6T



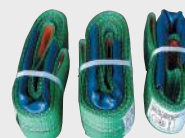
SP706305

Tipo campana



SP706308

Tiro recto y lateral




SP706356

3 eslingas de nylon



SP102512

*Kit de mordazas para
todo-terrenos*



SP103461

*Kit alineación para
Multibench*



SP103607

*Kit 4 caballetes
reforzados para
Multibench*





BANCADAS

MEDIDAS DE LA BANCADA:

