



SOLDADURA



DESCRIPCIÓN COMERCIAL:

Soldadura por puntos de resistencia con sistema Inverter. Especialmente diseñada para trabajar vehículos actuales ya que estos llevan chapas de alta resistencia y demandan alta corriente para soldar y alta presión para la pinza, mayor de 560 daN.

El equipo incluye los siguientes accesorios:

- Juego de brazos de electrodo de 110 mm (SP220221).
- Juego de brazos de electrodo de 450 mm (SP220222).
- Brazo de electrodo derecho de 450 mm (SP220223).
- Juego de brazos de electrodo de 220 mm (SP220224).

CARACTERÍSTICAS TÉCNICAS, CONSTRUCTIVAS Y DIMENSIONES:

DATOS TÉCNICOS	SP200015 / SP200016
✓ Alimentación eléctrica (TRIFÁSICA)	SP200015 400V 3 fases + tierra, 50 Hz SP200016 230 V 3 fases + tierra, 60 Hz
✓ Máxima regulación	14.500 A
✓ Longitud de los cables	2,30 m
✓ Potencia nominal al 50%	13 Kva
✓ Corriente secundaria de cortocircuito	15 Kva
✓ Máxima corriente soldadura secundaria	15 Kva
✓ Tensión de vacío	6,2 V
✓ Frecuencia de la corriente de soldadura	1.500 Hz rectificada
✓ Protección térmica	32 A
✓ Corriente	Dc
✓ Cable para una longitud de 20 m a partir del disyuntor principal	3 x 6 mm ² + tierra (400V) 3 x 10 mm ² + tierra (230V)
✓ Presión de electrodos	560 daN (aire 6 bar)
✓ Diámetro de los electrodos	24 mm
✓ Dimensión (con soportes para pinzas y pistola)	760 x 640 x 1000 mm
✓ Ancho x Largo x Alto	
✓ Peso total con todos los accesorios y con los cables	108 kg
✓ Refrigeración	Por Agua
✓ Tanque de Refrigeración	23 litros




Control electrónico de la soldadura
mediante 18 programas.



Transformador en pinza

OPCIONALES Y ACCESORIOS:



SP220225

Brazos Electrodo - 350 mm.



SP220226

Brazos Electrodo -160 mm.



SP220227

Brazos Electrodo




SP220228

Brazos Electrodo



SP220229

Brazos Electrodo



SP220230

Brazos Electrodo



SP220321

Punta Brazo Electrodo



SP220322

Punta Brazo Electrodo



SP220323

Punta Brazo Electrodo



SP220324

Punta Brazo Electrodo



SP220325

Punta Brazo Electrodo



SP220326

Punta Brazo Electrodo



SP231001

*Aspirador de humo
soldadura*



SP249011

*Máscara manual con
oscurecimiento*




SP249021

*Máscara manual con
oscurecimiento automático*




SP249031

*Máscara ajustable
con oscurecimiento*



SP250101

*Manta ignífuga 550° C.
1,2 x 1,5 m.*



SP250102

*Manta ignífuga 550° C.
1,2 x 2,5 m.*



SP250103

*Manta ignífuga 550° C.
2,4 x 3 m.*